








WSKAZÓWKI DLA UCZESTNIKÓW

-  15 minut
Bądź przygotowany do rozmowy **kwadrans przed i kwadrans po** wyznaczonym terminie wideokonferencji.
-  legitymacja
Przygotuj **dokument zawierający Twoje imię i nazwisko oraz zdjęcie** (np. legitymację szkolną, dowód osobisty albo paszport).
-  kamera
Sprawdź działanie i ustawienia kamery internetowej oraz dźwięku.
-  słuchawki z mikrofonem
Sugerujemy korzystanie ze słuchawek z mikrofonem w trakcie rozmowy. Używanie tych akcesoriów może pozytywnie wpływać na jakość dźwięku.
-  telefon
Miej przygotowany telefon, którego numer został podany w trakcie rejestracji do poprzedniego etapu ustnego konkursu. Członkowie komisji mogą zadzwonić do Ciebie, np. w przypadku ewentualnych problemów technicznych.





zakaz

Przypominamy, że **korzystanie z notatek w trakcie rozmowy z komisją jest surowo zakazane. W czasie wypowiedzi, uczestnik powinien spoglądać bezpośrednio w kamerę internetową.** Ruch gałek ocznych przesuwających się po ekranie komputera w trakcie czytania jest widoczny w kamerze, a szelest przewracanych kartek jest słyszalny w głośnikach. Jakikolwiek próby oszustwa będą skutkowały dyskwalifikacją uczestnika.

KRYTERIA OCENIANIA WYPOWIEDZI USTNYCH I PORADY DLA UCZESTNIKÓW

ROZWIĘCIE WYPOWIEDZI I WYCZERPANIE TEMATU

-  Otrzymasz dużą liczbę punktów, jeśli rozwiniesz wypowiedź, czyli zaprezentujesz własne zdanie i uzasadnisz je **podając kilka argumentów lub przykładów.**
-  Nie otrzymasz dużej liczby punktów, jeśli będziesz wypowiadał się krótko i chaotycznie.

PŁYNNOŚĆ I SPÓJNOŚĆ WYPOWIEDZI

-  Otrzymasz dużą liczbę punktów, jeśli będziesz **mówić płynnie i bez powtórzeń**, a Twoja wypowiedź będzie przemyślana.


SŁOWNICTWO

-  Otrzymasz dużą liczbę punktów, jeśli **będziesz używał zróżnicowanego i wyszukanego słownictwa**, dobranego stosownie do tematu.

GRAMATYKA

-  Otrzymasz dużą liczbę punktów, jeśli **będziesz stosował poprawnie różne formy gramatyczne** (np. czasy, zdania warunkowe, itp.).

FONETYKA

-  Otrzymasz dużą liczbę punktów, jeśli będziesz mówić głośno i wyraźnie, nawiązując kontakt ze słuchaczem. Powinieneś **mówić we właściwym tempie i z odpowiednią intonacją.** Oprócz tego, powinieneś **poprawnie i starannie wymawiać poszczególne dźwięki mowy języka angielskiego.**